

Factsheet

Fondsinformationen

ISIN	LU0135980968
Nettoaktiva (Mio Eur)	75,4
Auflegungsdatum	03/10/2001
Referenzwährung	EUR
Managementgebühr	1,25%
Performancegebühr	Nein
Rechtsform	SICAV

Fondsdomizil	Luxemburg
Europäischer Passport	Ja
Vertriebszulassung	AT, BE, DE ES, FR, LU, NL, SE, SG

Fondsmanager



Laurence Terryn managt den Fonds seit Ende März 2023. Bei BLI seit 2019.



Fanny Nosetti, managt den Fonds seit 2004. Bei BLI seit 2000 und nun CEO seit Juli 2022.

Kapitalverwaltungsgesellschaft

BLI - Banque de Luxembourg Investments S.A.
16, boulevard Royal
L-2449 Luxembourg
Tel: (+352) 26 26 99 - 1

Handels- & Fondsadministration

European Fund Administration
Tel: (+352) 48 48 80 582
Fax: (+352) 48 65 61 8002
Handel: börsentäglich*
Cut-Off time: 12h
NIV-Veröffentlichung : www.fundinfo.com

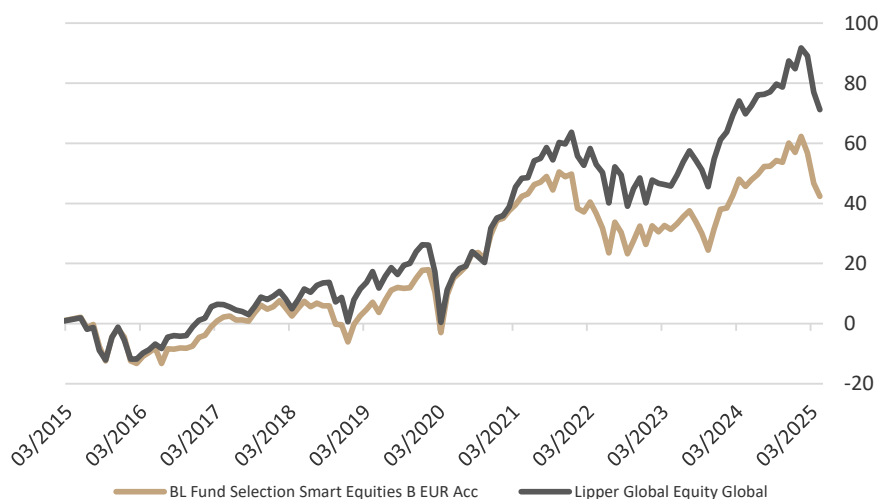
* Bankgeschäftstage Luxemburg

**Lipper Global Equity Global

Anlagepolitik

Dieser Teilfonds gewichtet Aktienanlagen mit mindestens 75 % der Nettoaktiva und investiert diese ohne Beschränkung in Bezug auf Regionen, Branchen oder Währungen vor allem in OGAW und andere Fonds. Der restliche Teil der Nettoaktiva kann in Rentenfonds investiert werden, in liquiden Mitteln oder in anderen Wertpapieren, die auf einem geregelten Markt notiert oder gehandelt werden. Eine wichtige Rolle spielen die internationale Streuung der Anlagen und die Flexibilität in Bezug auf Anlagethemen und Branchen der ins Portfolio aufgenommenen Wertpapiere. Das Ziel des Fondsmanagers ist mehrheitlich Fonds mit ausdrücklichem Nachhaltigkeitsprofil ins Portfolio aufzunehmen.

Renditeentwicklung über 10 Jahre



Performance	2025 (1)	2024	2023	2022	2021	2020
BL Fund Selection Smart Equities	-9,3	13,7	9,2	-15,6	11,4	14,1
Lipper Vergleichsgruppe**	-7,4	14,6	15,1	-14,4	21,2	7,1

(1) aktuelles Jahr

Performance	1 M.	3 M.	6 M.	1 J.	3 J.	5 J.	10 J.
BL Fund Selection Smart Equities	-2,9	-12,3	-7,4	-2,3	4,1	29,8	42,4
Lipper Vergleichsgruppe**	-3,3	-10,7	-4,2	0,8	11,9	53,9	71,2

Annualisierte Performance	1 J.	3 J.	5 J.	10 J.
BL Fund Selection Smart Equities	-2,3	1,4	5,4	3,6
Lipper Vergleichsgruppe**	0,8	3,8	9,0	5,5

Annualisierte Volatilität	1 J.	3 J.	5 J.	10 J.
BL Fund Selection Smart Equities	12,5	11,0	10,9	11,3

BL ist eine "SICAV" (Investmentgesellschaft mit variablem Kapital), die luxemburgischem Recht unterliegt und von BLI - Banque de Luxembourg Investments S.A. beworben wird. Dieses Informationsblatt dient ausschließlich Informationszwecken und kann nicht als Anlageberatung angesehen werden. Vor der Anlage in die BL -Anteile ist es wichtig, die Angemessenheit zwischen der geplanten Anlage und dem Anlageziel, wie z. B. die Risiken und Kosten dieser Anlage, zu prüfen. Der Investor könnte bei einer Anlage in dieses Produkt teilweise oder vollständig Verluste hinnehmen müssen. Zeichnungen werden nur auf der Grundlage des letzten Prospekts und des Key Investor Information Document (KIID), des Antragsformulars, des letzten Jahresberichts oder des letzten Halbjahresberichts angenommen und ausgegeben, wenn dieser nach dem letzten Jahresbericht erschienen ist. Die Wertentwicklung in der Vergangenheit ist keine Garantie für zukünftige Ergebnisse. BL SICAV unterliegt der Aufsicht der CSSF.

Management Report

30.04.25

MARKTRÜCKBLICK

Mit ihrer Verhängung von Strafzöllen, die weit über die Erwartungen des Marktes hinaus gehen, hat die Trump-Regierung Anfang April ein Klima der allgemeinen Unsicherheit geschaffen, das das weltweite Wirtschaftswachstum in den kommenden Monaten belasten dürfte. Die Statistiken für das erste Quartal sind daher nur bedingt aussagekräftig: Viele Verbraucher und Unternehmen deckten sich nach Trumps Zoll-Ankündigungen vorsorglich ein (Vorzieheffekte), was die Datenlage verzerrt. In Umfragen zeigen sich europäische Unternehmenschefs besorgt, dass sich die US-Zölle in den kommenden Monaten negativ auf die Wirtschaftsaktivität auswirken werden. In China wuchs das BIP annualisiert um 5,4 %, da der Export im Vorfeld der angekündigten Strafzölle anzog. Die chinesische Regierung plant, die negativen Auswirkungen der US-Zollpolitik durch weitere Konjunkturmaßnahmen abzufedern. In Japan gefährden die Zollschranken das Wachstumspotenzial der stark export-abhängigen Wirtschaft.

Auch wenn die Inflation in den USA im März weiter rückläufig war, könnte sich der Trend in den kommenden Monaten umkehren, da die höheren Zölle für einen Preisschub sorgen dürften. Gleichzeitig stagniert in der Eurozone die Inflation. Im April fand keine Sitzung der US-Notenbank statt. In seiner Rede in Chicago gab sich Fed-Chef Jerome Powell abwartend, um zunächst die Auswirkungen der verhängten Zölle auf Inflation und Wirtschaftswachstum zu bewerten. Die Europäische Zentralbank senkte den Einlagenzins für die Eurozone bei ihrer April-Sitzung um weitere 25 Basispunkte auf nun 2,25 %. Die negativen Auswirkungen der US-Zölle auf das Wirtschaftswachstum in Europa, der stärkere Euro und die niedrigen Erdölpreise könnten die EZB-Verantwortlichen veranlassen, ihre Leitzinsen bei der nächsten Notenbanksitzung im Juni ein weiteres Mal zu senken. Die US-Anleihemärkte reagierten im April nervös, die Notenbanken gaben nach der Ankündigung der Strafzölle deutlich nach und stiegen anschließend wieder, da der Konfrontationskurs der neuen US-Regierung gegenüber ihren Handelspartnern Zweifel nährte, ob US-Staatsanleihen weiterhin als sichere Anlagehäfen gelten können. Als Trump kurz darauf ankündigte, die meisten Zölle für 90 Tage auszusetzen, fielen die langfristigen Renditen erneut. Zum Monatsende lagen sie wieder in etwa auf dem Niveau vom Monatsbeginn. In der Eurozone fielen die Anleiherenditen, da die US-Zölle das Konjunkturwachstum in Europa gefährden.

Auch wenn die Volatilität an den Aktienmärkten im Monatsverlauf hoch war, lagen die Kurse Ende April fast auf demselben Stand wie zum Monatsbeginn. Grund für die hohe Volatilität war das Hin und Her von Donald Trump, der – nachdem er den 2. April zum „Liberation Day“ erklärt und hohe Strafzölle angekündigt hatte – nur wenige Tage später wieder zurückruderte und eine dreimonatige Aussetzung der Zölle ankündigte. Der globale Aktienindex MSCI All Country World Index NR in Euro verlor 4,1 %, was ausschließlich dem fallenden Dollar geschuldet war. In lokaler Währung schnitten die wichtigsten Börsenindizes besser ab: Der amerikanische S&P 500 verlor 0,8 % (in USD) und der europäische Stoxx Europe 600 1,2 % (in EUR). Der japanische Topix stieg sogar um 0,3 % (in JPY) und der MSCI Emerging Markets (in USD) um 1,0 %. Basiskonsumgüter, Versorger und Kommunikationsdienstleister kamen vergleichsweise glimpflich davon, während Energie, Gesundheit und zyklische Konsumgüter die größten Verluste erlitten.

Der Euro verteuerte sich im April weiter gegenüber dem Dollar, von 1,08 auf 1,13. Im Monatsverlauf stieg er sogar zwischenzeitlich auf 1,15, d. h. den höchsten Stand seit November 2021. Gleichzeitig kletterte auch der Goldpreis, zeitweise sogar über die Marke von 3.500 USD je Feinunze. Am Monatsende lag er bei 3.289 USD, was einem Plus von 5,3 % gegenüber dem Vormonatsstand (3.124 USD) entspricht.

PORTFOLIO

Der BL Fund Selection – Smart Equities erzielte im April eine Performance von -2,9 %, was den Lipper-Durchschnitt der internationalen Aktienfonds (-3,3 %) ebenso übertraf wie den globalen Aktienindex (-4,1 %), den Index für SRI-Strategien (-4 %) , den für Wachstumswerte (-6,1 %), den gleichgewichteten Index und den für Small Caps (-4,1 %). Besser war nur der Index für „Value“-Anlagen, der sich erholte und bei -2,1 % endete..

Der Fonds konnte die Baisse in diesem Monat abfedern, da sein Portfolio breit über verschiedene Anlagestile und Regionen diversifiziert ist und sich seine langfristigen, auf hochwertige Wachstumswerte angelegten Strategien bewährten. Dank den Positionen in US-Aktien und in Wachstumswerten, die in der Baisse schrittweise nachgekauft wurden, konnte der Fonds die Kurserholung am Monatsende für sich nutzen. Das Portfolio wurde aktiv gemanagt, z. B. durch Gewinnmitnahmen bei Anlagen in Japan, Asien und Goldminenaktien. Mit dem R-co Valor 4Change Global Equity wurde zudem ein opportunistischer globaler Fonds neu ins Portfolio aufgenommen, und US-Fonds wurden aufgestockt. Die Nettoaktienquote wurde zwischenzeitlich auf 97 % gesenkt, anschließend wieder auf 99 % angehoben.

Zu den Auswirkungen der Allokation: Die geografische Gewichtung (relative Untergewichtung der USA gegenüber dem globalen Index sowie Übergewichtung von Europa und Japan) wirkte positiv auf die Performance. Ebenfalls positiv wirkte die Sektor-Allokation, insbesondere die relativ niedrige Gewichtung von Energie- und Finanzthemen, die die hohe Gewichtung des Gesundheitswesens ausgleichen konnte. Mit Blick auf die Anlagestile erwies sich die Diversifizierung des Portfolios in Mid Caps als günstig; Strategien, die auf vom Markt unterbewertete Aktien setzen, konnten nur während der Baisse der ersten Monathälfte zulegen. Günstig auf die Performance wirkte auch, dass die großen US-Konzerne wie Amazon, UnitedHealth und Bank of America im Portfolio gegenüber dem Index untergewichtet wurden oder, wie Apple, Exxon, Meta Platforms, Chevron, Johnson & Johnson, gar nicht im Portfolio vertreten waren.

Was die Fondsauswahl betrifft, stammten die besten Ergebnisse diesen Monat (in Euro) von Wachstumsstrategien mit Qualitätstiteln aus Europa (FFG European Impact: +1,2 %) oder Japan (BL Equities Japan: +1,2 %). Erfolgreich waren auch Strategien mit effizientem Stockpicking wie Robeco Circular Economy Equities (+1,1 %), R-co Valor 4Change Global Equity (-1,6 %), Sycomore Sustainable Tech (-1,6 %) und FFG BLI Global Impact Equities (-2,3 %) sowie Goldminenaktien (Bakersteel Precious Metals: -0,7 %, zuvor zeitweilig bei +5 %).

Schlusslichter waren diesen Monat US-Strategien wie der AAF Boston Common US Sustainable Equities (-7,9 %) und FFG American Impact (-6,5 %), Small-Caps-Fonds (Kempen Global Small-cap: -5,3 %) und Asien-Fonds (Schroder ISF Asian Total Return: -4,7 %).

BL ist eine "SICAV" (Investmentgesellschaft mit variablem Kapital), die luxemburgischem Recht unterliegt und von BLI - Banque de Luxembourg Investments S.A. beworben wird. Dieses Informationsblatt dient ausschließlich Informationszwecken und kann nicht als Anlageberatung angesehen werden. Vor der Anlage in die BL -Anteile ist es wichtig, die Angemessenheit zwischen der geplanten Anlage und dem Anlageziel, wie z. B. die Risiken und Kosten dieser Anlage, zu prüfen. Der Investor könnte bei einer Anlage in dieses Produkt teilweise oder vollständig Verluste hinnehmen müssen. Zeichnungen werden nur auf der Grundlage des letzten Prospekts und des Key Investor Information Document (KIID), des Antragsformulars, des letzten Jahresberichts oder des letzten Halbjahresberichts angenommen und ausgegeben, wenn dieser nach dem letzten Jahresbericht erschienen ist. Die Wertentwicklung in der Vergangenheit ist keine Garantie für zukünftige Ergebnisse. BL SICAV unterliegt der Aufsicht der CSSF.

Grundprinzipien

30/04/2025



- Der Ansatz kombiniert aktive Asset Allocation mit disziplinierter Fondsauswahl, die sowohl ESG-Kriterien (Umwelt, Soziales, Unternehmensführung) wie auch finanztechnische Aspekte berücksichtigt.



- Die Netto-Aktienquote basiert auf langfristigen Einschätzungen und kann zwischen 25 % und 75 % liegen. Um auf kurzfristige Entwicklungen flexibel zu reagieren, werden Absicherungsstrategien eingesetzt.



- SRI-Analyse der Fonds:

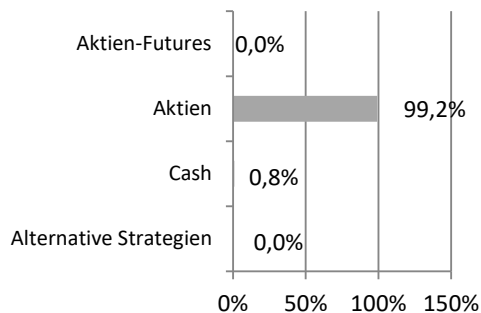
Mit Hilfe der SRI-Analyse wird bewertet, inwiefern die Fonds Nachhaltigkeitskriterien umsetzen. Das Multimangement-Team erstellt ein SRI-Profil des jeweiligen Fonds und verwendet dazu hauseigene Fragebögen. Dieses Profil informiert darüber, wie sich die Verwaltungsgesellschaft in Bezug auf nachhaltige und verantwortliche Investments positioniert. Es gibt Auskunft darüber, inwieweit der Fonds einen Ansatz für nachhaltige und verantwortliche Investments umsetzt. Nicht zuletzt fasst es die umfangreichen und häufig sehr unterschiedlichen Unterlagen der Verwaltungsgesellschaften zusammen, um einen Überblick und eine Vergleichsbasis für alle zur Auswahl stehenden Fonds zu schaffen.

Merkmale

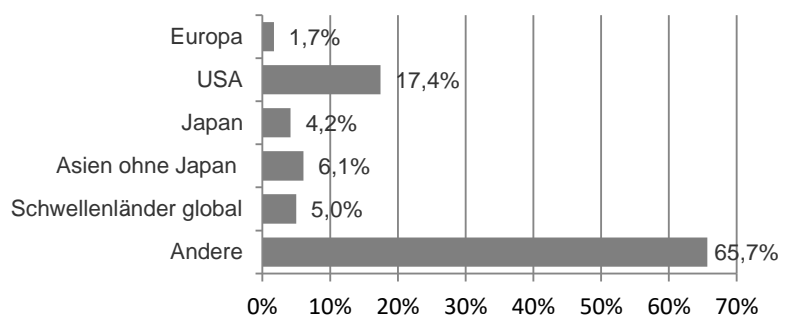
	Gewichtung (ohne Cash) bei
Mindest. 75 % des Fondsvermögens müssen in Fonds	30/04/2025
o nach Artikel 8+ oder Artikel 9 der EU-Offenlegungsverordnung (SFDR) investiert sein.	
o Jeder Fonds muss interne Mindeststandards erfüllen, d. h. einen Score von mindestens 2 von 4 (Verwaltungsgesellschaft) aufweisen bzw. 70 % der Kriterien erfüllen (Fonds).	81,9%
Mindest. 30 % des Vermögens in nachhaltige Anlagen investiert	
o Die Definition nachhaltiger Vermögenswerte basiert auf dem SRI-Ansatz und der von den Verwaltungsgesellschaften der ausgewählten Fonds umgesetzten Definition.	64,6%

Portfolio

Aufteilung nach Anlagekategorien



Aktienaufteilung (Basis 100)



Hinweis: Der Abschnitt „Global und thematisch“ umfasst Positionen, die hauptsächlich in Europa und den Vereinigten Staaten engagiert sind.

Top holdings

	Gewichtung	Monatliche Leistung
Schroder ISF Global Sustainable Growth	13,2%	-4,11
Carmignac Portfolio Grandchildren	10,5%	-2,32
FFG BLI Global Impact Equities	9,7%	-2,27
RobecoSAM Circular Economy Equities	9,6%	1,14
Nordea Global Climate & Environment	6,1%	-3,58

BL ist eine "SICAV" (Investmentgesellschaft mit variablem Kapital), die luxemburgischem Recht unterliegt und von BLI - Banque de Luxembourg Investments S.A. beworben wird. Dieses Informationsblatt dient ausschließlich Informationszwecken und kann nicht als Anlageberatung angesehen werden. Vor der Anlage in die BL -Anteile ist es wichtig, die Angemessenheit zwischen der geplanten Anlage und dem Anlageziel, wie z. B. die Risiken und Kosten dieser Anlage, zu prüfen. Der Investor könnte bei einer Anlage in dieses Produkt teilweise oder vollständig Verluste hinnehmen müssen. Zeichnungen werden nur auf der Grundlage des letzten Prospekts und des Key Investor Information Document (KIID), des Antragsformulars, des letzten Jahresberichts oder des letzten Halbjahresberichts angenommen und ausgegeben, wenn dieser nach dem letzten Jahresbericht erschienen ist. Die Wertentwicklung in der Vergangenheit ist keine Garantie für zukünftige Ergebnisse. BL SICAV unterliegt der Aufsicht der CSSF.

BL - FUND SELECTION - SMART EQUITIES

ein Teilfonds der SICAV BL

Vierteljährliche Überprüfung – Ende März 2025

(nächste Aktualisierung auf Basis der Daten von Ende Juni 2025 im Lagebericht für Juli 2025)

Equity sleeve – Durchleuchtung der Zielfonds

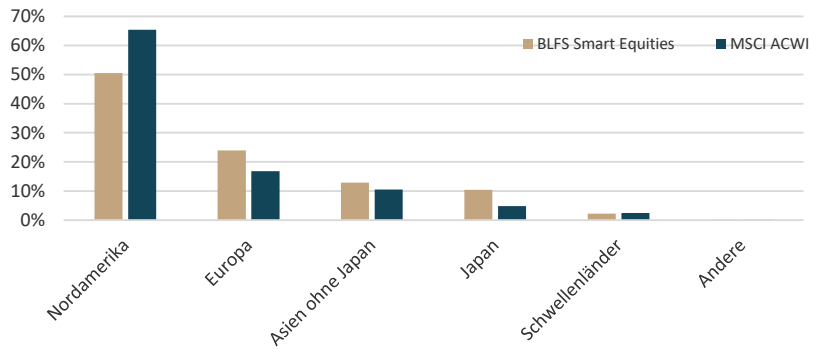


10 Hauptpositionen (Equity Pocket)

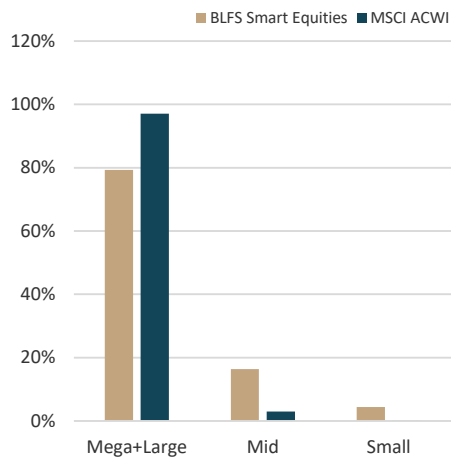
MICROSOFT	3,02%
TAIWAN SEMICONDUCTOR	1,95%
NVIDIA	1,24%
ASML	1,15%
ALPHABET	1,12%
SAP	1,08%
SCHNEIDER ELECTRIC	1,07%
THERMO FISHER SCIENTIFIC	1,04%
MASTERCARD	1,03%
KEYENCE	0,84%



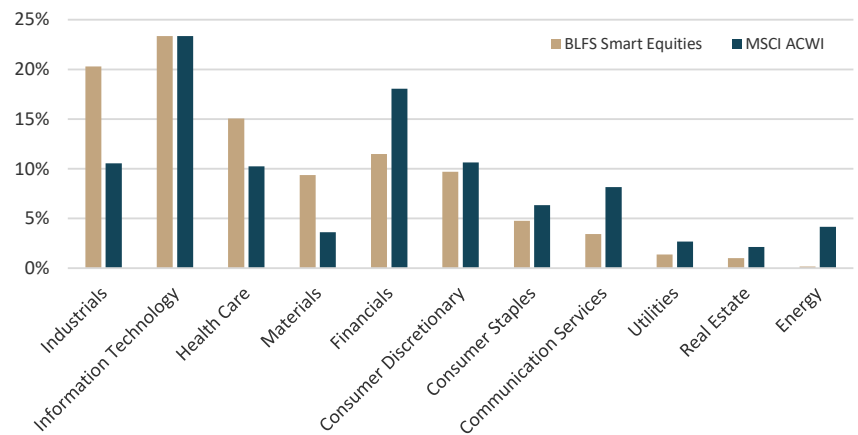
Geografische Aufteilung



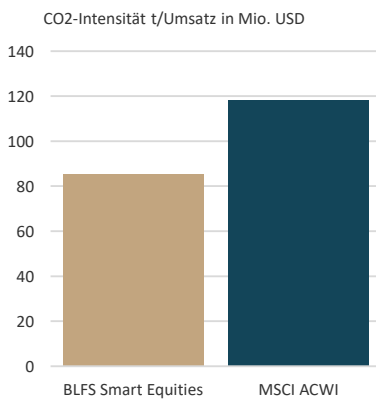
Aufteilung nach Marktkapitalisierung



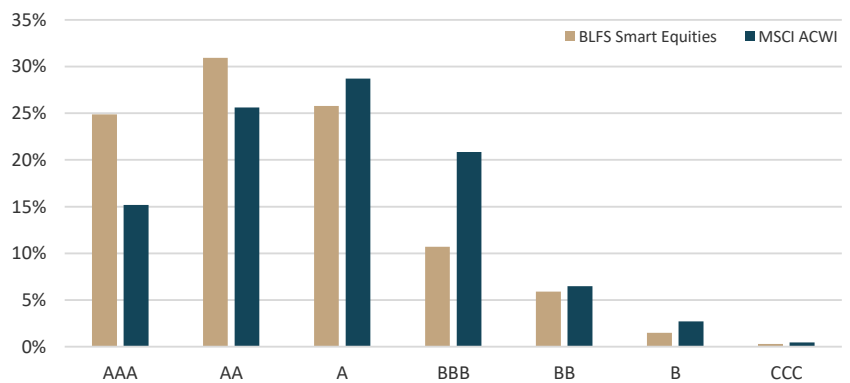
Sektoraufteilung



CO2-Emissionen



ESG-Rating der zugrunde liegenden Wertpapiere



BL ist eine "SICAV" (Investmentgesellschaft mit variablem Kapital), die luxemburgischem Recht unterliegt und von BLI - Banque de Luxembourg Investments S.A. beworben wird. Dieses Informationsblatt dient ausschließlich Informationszwecken und kann nicht als Anlageberatung angesehen werden. Vor der Anlage in die BL -Anteile ist es wichtig, die Angemessenheit zwischen der geplanten Anlage und dem Anlageziel, wie z. B. die Risiken und Kosten dieser Anlage, zu prüfen. Der Investor könnte bei einer Anlage in dieses Produkt teilweise oder vollständig Verluste hinnehmen müssen. Zeichnungen werden nur auf der Grundlage des letzten Prospekts und des Key Investor Information Document (KIID), des Antragsformulars, des letzten Jahresberichts oder des letzten Halbjahresberichts angenommen und ausgegeben, wenn dieser nach dem letzten Jahresbericht erschienen ist. Die Wertentwicklung in der Vergangenheit ist keine Garantie für zukünftige Ergebnisse. BL SICAV unterliegt der Aufsicht der CSSF.

Disclaimer

30.04.25

Dieses Dokument wurde von der BLI - Banque de Luxembourg Investments („BLI“) erstellt und richtet sich ausschließlich an professionelle Anleger. Bei dem Dokument, das sich direkt oder indirekt auf ein oder mehrere Finanzprodukte (das „Finanzprodukt“) bezieht, handelt es sich um eine Marketing-Anzeige im Sinne der Verordnung (EU) 2019/1156 vom 20. Juni 2019 zur Erleichterung des grenzüberschreitenden Vertriebs von Organismen für gemeinsame Anlagen.

Die in diesem Dokument enthaltenen wirtschaftlichen, finanziellen und nicht-finanziellen Informationen (die „Informationen“) werden auf der Grundlage der zum Erscheinungsdatum des Dokuments verfügbaren Informationen bereitgestellt und können ohne vorherige Ankündigung geändert werden. Die Informationen stammen (teilweise oder vollständig) aus Quellen außerhalb von BLI oder stützen sich auf solche Quellen. BLI ist der Ansicht, angemessene Maßnahmen getroffen zu haben um sicherzustellen, dass die Informationen zum Datum dieses Dokuments korrekt und auf dem neuesten Stand sind. BLI kann jedoch die Richtigkeit und/oder die Aktualität der Informationen nicht garantieren.

Die Informationen stellen weder eine Anlageberatung oder eine Aufforderung zur Anlage in ein Finanzprodukt noch eine rechtliche oder steuerliche Beratung dar.

Die Empfänger des vorliegenden Dokuments werden auf Folgendes hingewiesen:

- Die Anlage in das Finanzprodukt ist mit besonderen Risiken verbunden, die im Emissionsdokument bzw. in den Wesentlichen Informationen zum Finanzprodukt dargelegt sind.
- Die Wertentwicklung des Finanzprodukts in der Vergangenheit ist kein Hinweis auf die künftige Wertentwicklung des Finanzprodukts und der Wert des Finanzprodukts und die damit erzielten Erträge können steigen oder auch fallen. Die Anleger erhalten unter Umständen nicht den ursprünglich angelegten Betrag zurück.
- Die gegebenenfalls in diesem Dokument dargelegten Angaben zur Wertentwicklung berücksichtigen nicht die mit der Zeichnung oder der Rücknahme von Anteilen des Finanzprodukts verbundenen Provisionen, Kosten und Steuern.
- Das Finanzprodukt wird nicht unter Bezugnahme auf einen Referenzindex verwaltet.

BLI gibt generell keinerlei Garantie für die zukünftige Wertentwicklung eines Finanzprodukts. BLI kann nicht für Entscheidungen haftbar gemacht werden, die ein Empfänger dieses Dokuments auf der Grundlage der Informationen treffen oder nicht treffen könnte. Jeder Interessent, der in ein Finanzprodukt anlegen möchte, muss sich von der Eignung einer solchen Anlage angesichts seiner persönlichen Situation überzeugen und bei Bedarf oder im Zweifelsfall eine unabhängige Meinung einholen. Außerdem muss er die Merkmale und Ziele des Finanzprodukts berücksichtigen, insbesondere wenn dieses auf die Nachhaltigkeitsaspekte im Sinne der Verordnung (EU) 2019/2088 des Europäischen Parlaments und des Rates vom 27. November 2019 über nachhaltigkeitsbezogene Offenlegungspflichten im Finanzdienstleistungssektor verweist. Diese Informationen sind auf der Website von BLI unter der Adresse www.bli.lu verfügbar.

Die Anlage in das Finanzprodukt kann nur auf Grundlage des Emissionsdokuments, der Wesentlichen Anlegerinformationen (KIID) und des jüngsten Geschäftsberichts sowie des jüngsten Halbjahresberichts des Finanzprodukts erfolgen, und zwar jeweils in ihrer zum Zeitpunkt des Treffens der Anlageentscheidung gültigen Fassung (die „Dokumente“). Die Dokumente sind auf einfache Anfrage per Post an BLI - Banque de Luxembourg Investments, 16, boulevard Royal, L-2449 Luxembourg oder per E-Mail an info@bli.lu kostenlos erhältlich. BLI kann Ihnen auch die Sprachen mitteilen, in denen die Dokumente zur Verfügung stehen.

Den an einer Anlage in das Finanzprodukt Interessierten wird mitgeteilt, dass eine Zusammenfassung ihrer Anlegerrechte auf der BLI-Website unter folgender Adresse verfügbar ist: <https://www.banquedeluxembourginvestments.com/de/bank/bli/rechtliche-hinweise>

BLI weist zudem daraufhin, dass die Bank jederzeit die Vermarktung des Finanzprodukts vorbehaltlich der geltenden gesetzlichen und aufsichtsrechtlichen Bestimmungen einstellen kann.

Die teilweise oder vollständige Vervielfältigung dieses Dokuments unterliegt der vorherigen schriftlichen Zustimmung von BLI.

BLI - Banque de Luxembourg Investments ist eine durch die luxemburgische Aufsichtsbehörde des Finanzsektors, die „Commission de Surveillance du Secteur Financier Luxembourg“ (CSSF), zugelassene Verwaltungsgesellschaft.

16, boulevard Royal

L-2449 Luxembourg

Handelsregister (RCS)-Nummer: B80479

Specific Information concerning MSCI Data:

All MSCI data is provided “as is”. Neither MSCI nor any other party involved in or related to compiling, computing or creating the MSCI data makes any express or implied warranties or representations with respect to such data (or the result to be obtained by the use thereof) and all such parties hereby expressly disclaim all warranties of originality, accuracy, completeness, merchantability or fitness for a particular purpose with respect to any such data. Without limiting any of the foregoing, in no event shall MSCI, any of its affiliates or any third party involved in or related to compiling, computing or creating the data have any liability for any direct, indirect, special punitive, consequential or any other damages (including lost profits) even if notified of the possibility of such damages. No further distribution or dissemination of the MSCI data is permitted without MSCI’s express written consent.

Specific Information concerning GICS Data:

The Global Industry Classification Standard (“GICS”) was developed by and is the exclusive property and a service mark of MSCI Inc. (“MSCI”) and Standard and Poor’s, a division of The McGraw-Hill Companies, Inc. (“S&P”) and is licensed to use by Banque de Luxembourg S.A.. Neither MSCI, S&P nor any third party involved in making or compiling the GICS or any GICS classifications makes any express or implied warranties or representations with respect to such standard or classification (or the results to be obtained by the use thereof), and all such parties hereby expressly disclaim all warranties of originality, accuracy, completeness, merchantability and fitness for a particular purpose with respect to any of such standard or classification. Without limiting any of the foregoing, in no event shall MSCI, S&P, any of their affiliates or any third party involved in making or compiling the GICS or any GICS classification have any liability for any direct, indirect, special, punitive, consequential or any other damages (including lost profits) even if noticed of the possibility of such damages.

BL ist eine "SICAV" (Investmentgesellschaft mit variablem Kapital), die luxemburgischem Recht unterliegt und von BLI - Banque de Luxembourg Investments S.A. beworben wird. Dieses Informationsblatt dient ausschließlich Informationszwecken und kann nicht als Anlageberatung angesehen werden. Vor der Anlage in die BL -Anteile ist es wichtig, die Angemessenheit zwischen der geplanten Anlage und dem Anlageziel, wie z. B. die Risiken und Kosten dieser Anlage, zu prüfen. Der Investor könnte bei einer Anlage in dieses Produkt teilweise oder vollständig Verluste hinnehmen müssen. Zeichnungen werden nur auf der Grundlage des letzten Prospekts und des Key Investor Information Document (KIID), des Antragsformulars, des letzten Jahresberichts oder des letzten Halbjahresberichts angenommen und ausgegeben, wenn dieser nach dem letzten Jahresbericht erschienen ist. Die Wertentwicklung in der Vergangenheit ist keine Garantie für zukünftige Ergebnisse. BL SICAV unterliegt der Aufsicht der CSSF.